

## KM 85/50 W BP PACK

Serienmäßig mit Batterie und Ladegerät ausgestattete Nachläufer-Kehrmaschine KM 85/50 W Bp Pack für hohe Flächenleistungen. Mit pendelnd gelagerter Kehrwalze und großem Flachfaltenfilter.



Bestell-Nr.

1.351-117.0

- Kompaktes Design für maximale Wendigkeit
- Einfacher und werkzeugloser Kehrwalzenwechsel
- Rückwärtsfahrt, Betriebsstundenzähler und pendelnd gelagerte Hauptkehrwalze

### Technische Daten


EAN-Code		4054278506449
Antriebsart		Elektrisch
Antrieb		Gleichstrommotor
Antrieb - Leistung	V / W	24 / 912
Max. Flächenleistung	m <sup>2</sup> /h	3825
Arbeitsbreite	mm	615
Arbeitsbreite mit 1 Seitenbesen	mm	850
Arbeitsbreite mit 2 Seitenbesen	mm	1050
Kehrgutbehälter	l	50
Steigfähigkeit	%	15
Arbeitsgeschwindigkeit	km/h	4,5
Filterfläche	m <sup>2</sup>	2,3
Batteriefachgröße	mm	362 / 348 / 290
Batterielaufzeit	h	max. 2,5
Gewicht (mit Zubehör)	kg	226
Gewicht, betriebsbereit	kg	226
Gewicht inkl. Verpackung	kg	236,6
Abmessungen (L × B × H)	mm	1550 × 1100 × 1066

### Ausstattung

Polyester-Flachfaltenfilter	■
Filterabreinigung manuell	■
Fahrtrieb vorwärts	■
Fahrtrieb rückwärts	■
Hauptkehrwalze pendelnd	■
Kehrgutbehälter, fahrbar	■
Grobschmutzklappe	■
Überkopfkehrprinzip	■
Absaugung	■
Kraftvoller Fahrtrieb	■
Außeneinsatz	■
Inneneinsatz	■
Batterieanzeige	■
Betriebsstundenzähler	■
Saugstromregulierung	■
Seitenbesen, anhebbar / justierbar	■


■ im Lieferumfang enthalten.

Dieses Gerät ist einweisungspflichtig.



## Fahrertrieb vor- und rückwärts über den Schubbügel

- Intuitive, einfache und anwenderfreundliche Bedienung.
- Maximale Wendigkeit der Maschine.
- Serienmäßige Scheibenbremse für jederzeit sicheres Abbremsen.



## Pendelnd gelagerte Hauptkehrwalze

- Hervorragende Schmutzaufnahme auch bei Bodenunebenheiten.
- Keine Verschleißnachstellung nötig.
- Effiziente und schnelle Reinigung.



## Robust und zuverlässig für härteste Einsätze

- Stabiler, doppelwandiger Rotationsrahmen.
- Ausweichender Seitenbesen verhindert Beschädigungen.
- Große Laufräder für erhöhten Bedienkomfort.


## ZUBEHÖR VON KM 85/50 W BP PACK 1.351-117.0



		Bestell-Nr.	Beschreibung	
<b>ANTRIEBSBATTERIEN UND LADEGERÄTE</b>				
<b>Batterien</b>				
Batteriesatz, 24 V, 115 Ah, wartungsfrei	1	2.815-091.0	Batteriesatz mit 24 V Spannung und 115 Ah (C5) Kapazität. Bestehend aus mehreren wartungsfreien AGM-Einzelbatterien.	■
<b>Ladegeräte</b>				
Ladegerät, 24 V	2	6.654-329.0	Für Scheuersaugmaschinen von Kärcher: 24-Volt-Ladegerät für wartungsfreie Batterien mit einer Kapazität zwischen 70 und 115 Ah.	■
<b>FILTER</b>				
<b>Flachfaltenfilter</b>				
Flachfaltenfilter	3	5.731-585.0	Nässefester, waschbarer Flachfaltenfilter für Kärcher Kehrmaschinen. Der Filter sorgt für erheblich geringere Wartungskosten.	■
<b>HAUPTKEHRWALZE</b>				
<b>Standardkehrwalze</b>				
Standardkehrwalze	4	4.762-430.0	Robuste Standardkehrwalze mit nässefester Universalborstung für normale Verschmutzungen auf allen Oberflächen. Lange Lebensdauer.	■
<b>Hauptkehrwalze weich</b>				
Hauptkehrwalze weich / Natur	5	4.762-442.0	Mit Naturborsten speziell für Feinstaubkehren auf glatten Böden im Innen- und Außenbereich.	□
<b>Hauptkehrwalze hart</b>				
Hauptkehrwalze hart	6	4.762-443.0	Für die Entfernung fest haftender Verschmutzungen im Außenbereich.	□
<b>SEITENBESEN</b>				
<b>Seitenbesen Standard</b>				
Seitenbesen Standard	7	6.906-132.0	Nässefeste Universalborstung, lange Lebensdauer, für alle Oberflächen geeignet.	■
<b>Seitenbesen hart</b>				
Seitenbesen hart	8	6.905-625.0	Entfernt fest haftenden Schmutz im Außenbereich, nässefest, leicht abrasiv.	□
<b>Seitenbesen weich</b>				
Seitenbesen weich	9	6.905-626.0	Der nässefeste, weiche Seitenbesen kehrt Feinstaub auf allen Oberflächen im Innen- und Außenbereich. Ideal für Verschmutzungen mit hohem Staubanteil.	□
<b>ANBAUSÄTZE FÜR KEHR- UND KEHRSAUGMASCHINEN</b>				
<b>Seitenbesen links</b>				
ABS 2. Seitenbesen links	10	2.850-266.0	Seitenbesen links für unsere Kehrsaugmaschine KM 85/50 W: komplett, inklusive Standardseitenbesen zur Erhöhung der Flächenleistung.	□
<b>SONSTIGES ZUBEHÖR SCHEUERSAUGMASCHINEN</b>				
<b>Zubehör Home-Base</b>				
Adapter Home-Base	11	5.035-488.0	Befestigungsvorrichtung für verschiedene Haken und Clips an der Maschine.	□
Doppelhaken	12	6.980-077.0	Doppelhaken zur Befestigung von Müllbeuteln, Tüten etc. an der Maschine. Nur in Verbindung mit Adapter Homebase 5.035-488.0.	□
Halter Griff grau	13	6.980-078.0	Moppclip zur Befestigung eines Mopps an der Maschine. Nur in Verbindung mit Adapter Homebase 5.035-488.0.	□
Home-Base-Kit „Box“	14	4.035-406.0	Das Homebase Kit "Box" bietet genügend Raum zur sicheren Verstaueung von drei Reinigungsmittelflaschen sowie Lappen, Tüchern, Spachteln, Ersatzmülltüten, Handschuhen & Co.	□

■ Im Lieferumfang enthalten. □ Mögliches Zubehör.

## ZUBEHÖR VON KM 85/50 W BP PACK 1.351-117.0



		Bestell-Nr.	Beschreibung	
<b>SONSTIGES ZUBEHÖR SCHEUERSAUGMASCHINEN</b>				
<b>Zubehör Home-Base</b>				
Home-Base-Kit Grobschmutzzange	15	4.035-524.0	Grobschmutzzange inkl. Befestigungsvorrichtung am Gerät.	<input type="checkbox"/>
<b>WASCHSAUGER</b>				
<b>Sonstiges</b>				
Behälter Reinigungsmittel, komplett	16	4.070-006.0	Set bestehend aus Behälter für Reinigungsmittel und Adapter Home-Base. Zur Anbringung an Home-Base-Schiene.	<input type="checkbox"/>

■ Im Lieferumfang enthalten. □ Mögliches Zubehör.